



Instituto Municipal de Pensiones
Estado de Flujos de Efectivo
Del 1 de Enero al 30 de Junio de 2019 y 2018
(Pesos)

Concepto	2019	2018
Flujos de Efectivo de las Actividades de Operación		
Origen	137,314,201	267,970,793
Impuestos	0	0
Cuotas y Aportaciones de Seguridad Social	0	164,162,651
Contribuciones de mejoras	0	0
Derechos	0	0
Productos	0	4,045,616
Aprovechamientos	0	0
Ingresos por Venta de Bienes y Prestación de Servicios	80,814,201	500
Participaciones, Aportaciones, Convenios, Incentivos Derivados de la Colaboración Fiscal y Fondos Distintos de Aportaciones	0	0
Transferencias, Asignaciones, Subsidios y Subvenciones, y Pensiones y Jubilaciones	56,500,000	83,000,000
Otros Orígenes de Operación	0	16,762,025
Aplicación	123,989,814	260,492,497
Servicios Personales	27,889,620	56,519,680
Materiales y Suministros	48,477,679	107,877,028
Servicios Generales	39,579,791	96,095,789
Transferencias Internas y Asignaciones al Sector Público	0	0
Transferencias al resto del Sector Público	0	0
Subsidios y Subvenciones	0	0
Ayudas Sociales	0	0
Pensiones y Jubilaciones	0	0
Transferencias a Fideicomisos, Mandatos y Contratos Análogos	0	0
Transferencias a la Seguridad Social	0	0
Donativos	0	0
Transferencias al Exterior	0	0
Participaciones	0	0
Aportaciones	0	0
Convenios	0	0
Otras Aplicaciones de Operación	8,042,724	0
Flujos Netos de Efectivo por Actividades de Operación	13,324,388	7,478,295
Flujos de Efectivo de las Actividades de Inversión		
Origen	0	0
Bienes Inmuebles, Infraestructura y Construcciones en Proceso	0	0
Bienes Muebles	0	0
Otros Orígenes de Inversión	0	0
Aplicación	335,500	1,416,713
Bienes Inmuebles, Infraestructura y Construcciones en Proceso	0	883,200
Bienes Muebles	335,500	533,513
Otras Aplicaciones de Inversión	0	0
Flujos Netos de Efectivo por Actividades de Inversión	-335,500	-1,416,713
Flujo de Efectivo de las Actividades de Financiamiento		
Origen	0	0
Endeudamiento Neto	0	0
Interno	0	0
Externo	0	0
Otros Orígenes de Financiamiento	0	0
Aplicación	0	0
Servicios de la Deuda	0	0
Interno	0	0
Externo	0	0
Otras Aplicaciones de Financiamiento	0	0
Flujos netos de Efectivo por Actividades de Financiamiento	0	0
Incremento/Disminución Neta en el Efectivo y Equivalentes al Efectivo	12,988,888	6,061,582
Efectivo y Equivalentes al Efectivo al inicio del Ejercicio	12,655,758	6,594,176
Efectivo y Equivalentes al Efectivo al final del Ejercicio	25,644,646	12,655,758


Bajo protesta de decir verdad declaramos que los Estados Financieros y sus Notas son razonablemente correctos y responsabilidad del emisor



 Ing. Juan Antonio Gonzalez Villaseñor
 Director



 C.P. Silvia Guadalupe Valdez Gomez
 Subdirectora Administrativa



 C.P. Osmar Portillo Anchondo
 Contador